

空知陸協の大会申込について


当協会では、現在「ニシ・スポーツ NANS21V」を利用した競技会への WEB 参加申込に移行する準備を進めております。道内では既に、釧路陸協・オホーツク陸協・札幌陸協が導入し、今年度の北海道選手権はこの方法での申込になります。

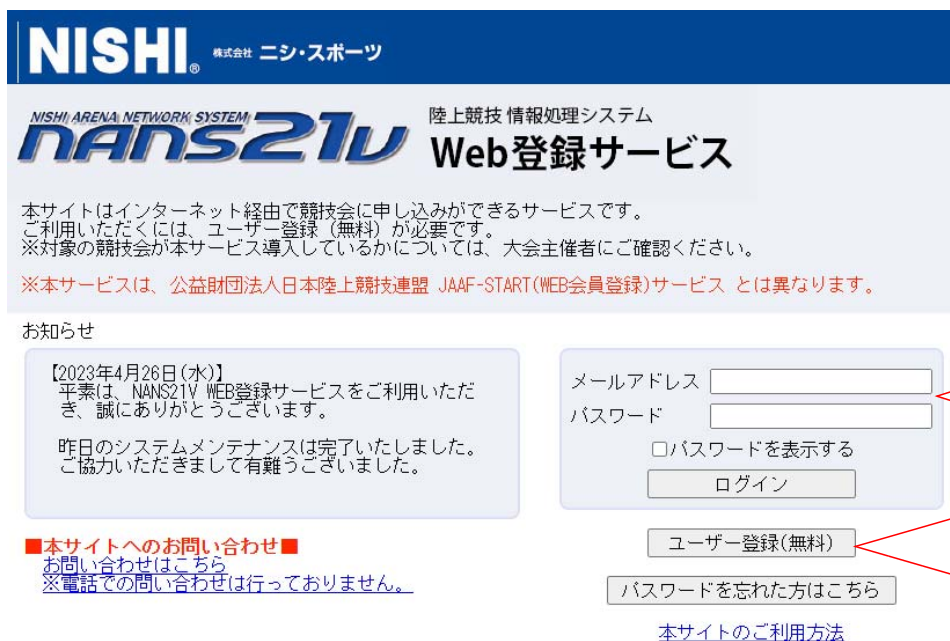
当協会では7月30日開催の第14回 深川オープン陸上競技大会からを予定しております。まだ要項が発表されておられません参加を予定されている場合は、予めチーム・個人登録をしておいていただければ要項が発表されても慌てる必要がありません。道権・上記陸協の大会に参加していれば新規にユーザー登録する必要は有りません。

簡単な流れと注意事項を以下に記載いたします。詳細はニシ・スポーツホームページ <https://www.nishi.com/category/track-and-field/nans21vWebRegistrationService.html> をご覧下さい。

大会の申込までの流れ

- ◎ <https://www.nishi.com/category/trackfield-operation.html>

上記「ニシ・スポーツ」のサイトから  をクリックし「WEB登録サービス」に進みユーザー登録をして下さい。(無料)



お知らせ

【2023年4月26日(水)】
平素は、NANS21V WEB登録サービスをご利用いただき、誠にありがとうございます。
昨日のシステムメンテナンスは完了いたしました。ご協力いただきまして有難うございました。

■本サイトへのお問い合わせ■
[お問い合わせはこちら](#)
※電話での問い合わせは行っておりません。

メールアドレス
パスワード
パスワードを表示する
ログイン

ユーザー登録(無料)

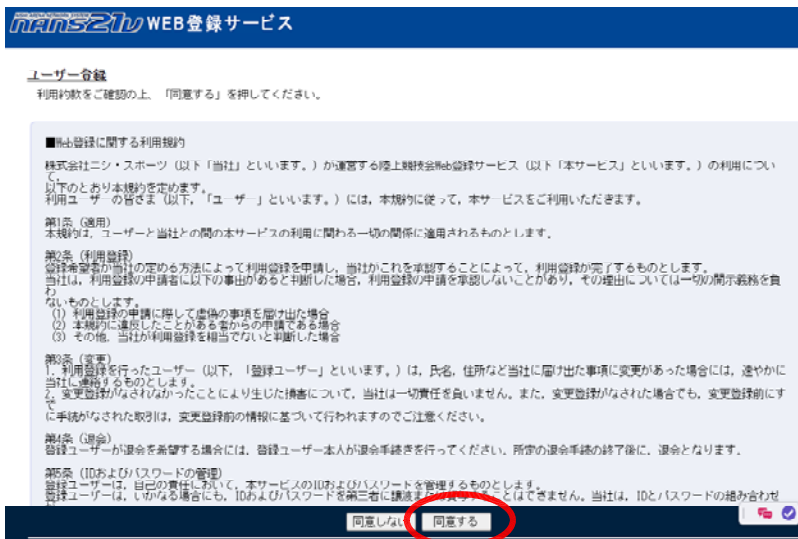
パスワードを忘れた方は[こちら](#)

[本サイトのご利用方法](#)

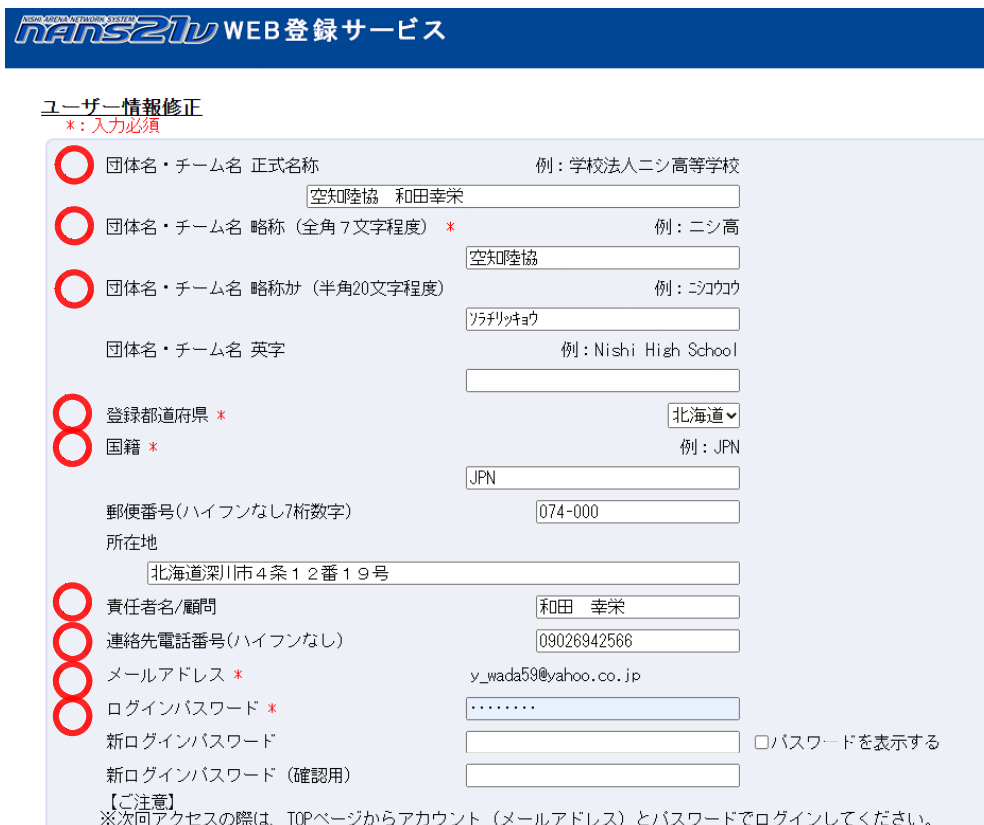
登録後は[こちら](#)
ここをクリック

初回は[ここから](#)
ここをクリック

◎ 利用約款を確認し、「同意する」をクリックする。



◎ ユーザー情報を入力



◎ は必須項目とします。略称カも必ず入力してください。

団体名・チーム名 正式名称 「大会申込一覧表」の名称になります。

※申込先を見分けるためです。

※特に、個人登録で出場する選手は、空知陸協+ (氏名フルネーム) で入力して下さい。例) 空知陸協+和田幸栄 (+は全角1スペース)

小学生の個人参加は学校名 (学校名+氏名(フルネーム)) (+は全角1スペース)

※小学生で同じチーム (学校) であっても、申込み者が違う場合は、氏名を分けて別な登録にして下さい。

- ① 団体名・チーム名 略称（全角7文字程度） ←プログラムに載る名称（7文字）
少ない方がいいです。

小学生 チーム名、市町村+学校+小（例）美唄JAC 深川一已小 など

中学生 市町村+学校+中（例）岩見沢光陵中 滝川明苑中 など

ただし、市町村名と学校名が同じ場合は市町村名を省略は可

高校 学校名+高 ※道立は北海道を除いた高校名

一般・大学（例）空知陸協 ※氏名は不要 北教大岩見沢

- ② 団体名・チーム名 略称カナ アナウンスのために必ず入力して下さい。
③ 郵便番号・住所・責任者名・連絡先電話番号 も出来るだけ入力してください。

全てを入力後、右下の  をクリック。

hans21v WEB登録サービス

ユーザー情報修正

以下の内容で修正を行います。

団体名・チーム名 正式名称	: 空知陸協 和田幸栄
団体名・チーム名 略称	: 空知陸協
団体名・チーム名 略称カナ	: ヲウリツキョウ
団体名・チーム名 英字	:
登録都道府県	: 北海道
国籍	: JPN
郵便番号	: 074-000
所在地	: 北海道深川市4条12番19号
責任者名/顧問	: 和田 幸栄
連絡先電話番号	: 09026942566
メールアドレス	: y_wada59@yahoo.co.jp
パスワード	: ●●●●●●●●●●●●



戻る

登録する

copyright(c) NISHI Athletic Goods Co., Ltd. all rights reserved

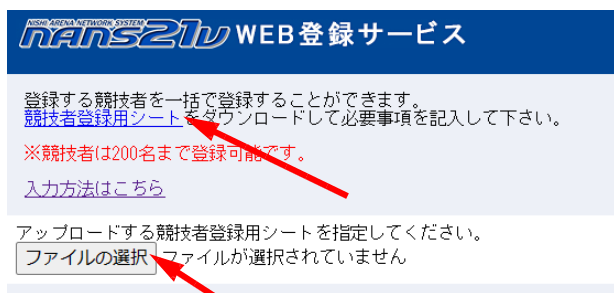
内容を確認後、右下の「登録する」をクリックし完了です。

登録後は、メールアドレスとログインパスワードで団体名が判別されます。

※1チームに対して1メールアドレスの判別です。1メールアドレスで、2チームは対応できませんので、1人が複数のチームの申込を管理する場合は、別のメールアドレスを取得して対応して下さい。

引き続き、メニュー画面に戻り競技者の登録・修正を行います。

一人一人登録する方法もありますが、画面右下「一括登録」で



「競技者登録用シート」Excel ファイルをダウンロードし在籍する競技者全ての必要事項を入力します。**不要なセルにはデータを入れない**でください。読取りエラーでUPロード出来ません。

入力後「ファイルの選択」からUPロードします。

※ 項目・順番は、JAAF-START(WEB 会員登録)の CSVファイルに合わせているのでコピーで作業は出来ます。

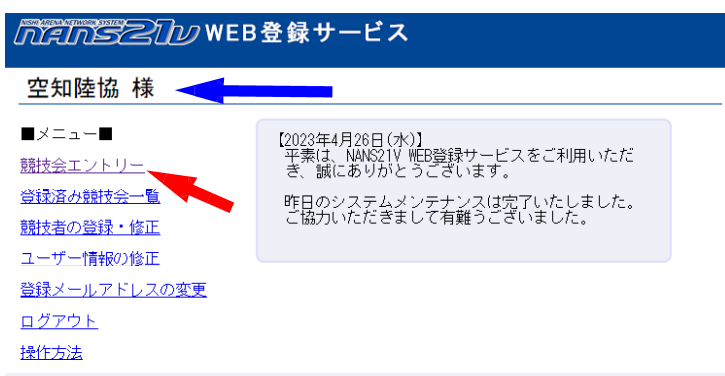
上記まで終えていれば、申込大会の要項が発表されるまでお待ちください。

大会申込の流れ 「nans21v WEB 登録サービスのテスト大会」

WEB 登録サービス TOP ページ メニューから「競技会エントリー」に進みます。空知陸協のテスト大会も後日UPする予定です。



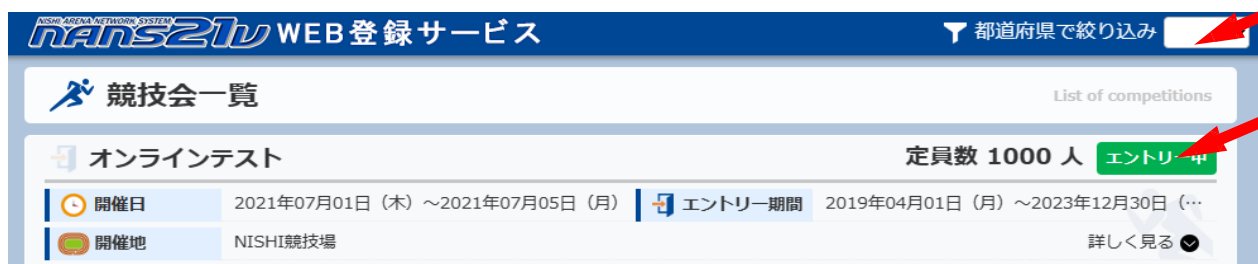
上記で登録した、メールアドレス・パスワードを入力しログインします。



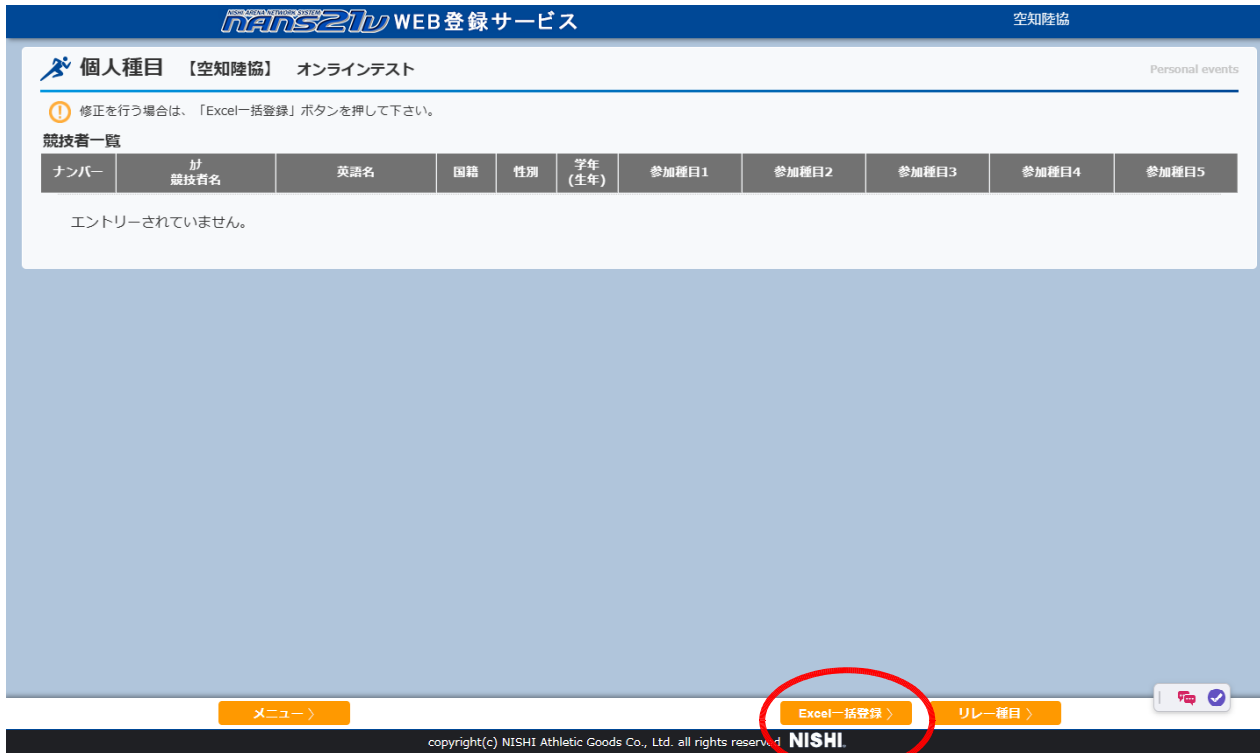
〇〇〇〇 様

団体名略称になっていることを確認してください。

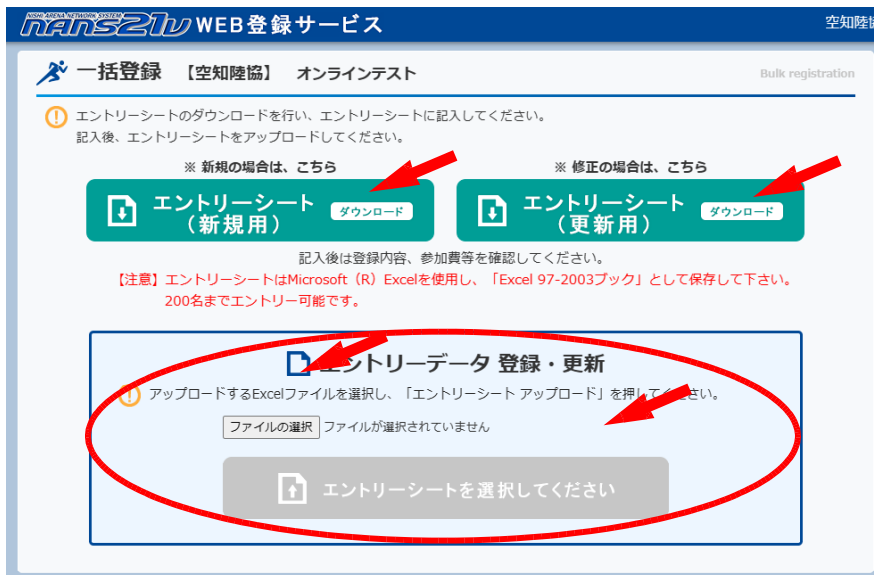
メニューで「競技会エントリー」をクリック。



右上の、都道府県で絞り込みで「北海道」を選択
競技会一覧で「オンラインテスト」の エントリーをクリック。



「Excel 一括登録 >」をクリック。



(1) 「エントリーシート(新規用)」をクリックし、ダウンロードし保存します。

*一度エントリーした後、修正の場合は、更新用をダウンロード。

入力を間違えると、次の作業で「登録・更新」されず受け付けられなかったり、間違えた入力のままプログラムに記載、番組編成されます。


(2) 入力し終わったら、PCに「大会名+所属」等でファイルを保存しましょう。

(3) エントリーデータ登録・更新「ファイルの選択」をクリックして、先ほど保存したファイルを選択します。



(4) 上記のアイコンが表示されたらをクリックする（アップロードされます）。

やや時間がかかります。



- (5) このような画面になり、参加人数分の「エントリーが完了しました。」と表示されます。
- (6) 変更や間違いを発見して修正するときには、
- ① エントリーシート（更新用）をダウンロードして修正したり、
 - ② PC に保存してあるファイルを修正して、アップロードして下さい。
- (7) 修正はエントリー期間内（24：00まで）に終了しなければ、受付されません。

《入力上の注意》

各項目の指示に従ってください。「エラーになる」、「ファイルが受け付けられない」場合のほとんどはデータ入力に指示に反していることが多いようです。

1. アスリートビブス、競技者氏名（全角）、フリガナ（半角）、英語表記（例に習って）、種別、性別、学年、生年、月日、登録地区（北海道）、国籍（JPN）を正しく入力して下さい。
2. 種目の選択はリストから選んでください。
3. 記録の入力に注意して下さい。入力は全て半角。
 - ①トラック XX 秒 XX → XX. XX XX 分 XX 秒 XX → XX : XX. XX
必ず 100 分/1 秒で記入して下さい。
 - ②フィールド XX m XX（m で入力） ③混成競技 XXXX 点 → XXXX
4. 競技名は不要です。
5. リレー参加の場合は、種目 3 を利用して下さい。
複数チームの場合は A・B・・・から選んで下さい。
エントリー選手全員をリストから選び、ベスト記録も全員入力して下さい
6. 最高記録(ベスト記録)は目安として 2 年以内のものを記入して下さい。

※ 変更・修正等がある場合は空知陸協のホームページに記載します。

空知陸上競技協会
記録・情報処理委員会
和田